

# REGISZTRÁLJ A CHOGAN GROUP-HOZ

---

Tanácsadó



Stand: 09/2024

# REGISZTRÁCIÓS FOLYAMAT

Gratulálunk a döntéséhez, hogy közösen a Chogan Group-al indítja el vállalkozását! Beszélje meg indulását és az első rendelése összeállítását feltétlenül a szponzorával, hogy a lehető legjobban kezdhesse meg a munkát. Itt talál egy lépésről-lépésre útmutatót arról, hogyan hozhatja létre sikeresen Chogan partnerfiókját. Sok örömet kívánunk kiváló minőségű termékeink használatához és vállalkozása elindításához a Chogannal!

1. Nyissa meg az Önt meghívó Chogan-tanácsadó meghívó linkjét, aki felkereste.

[https://www.chogangroupspa.com/registration\\_consultant/sponsorcode](https://www.chogangroupspa.com/registration_consultant/sponsorcode)

2. Adja meg személyes adatait (keresztnév, vezetéknév, e-mail cím, telefonszám, lakóhely szerinti ország), majd erősítse meg a „Tovább” gombbal!”

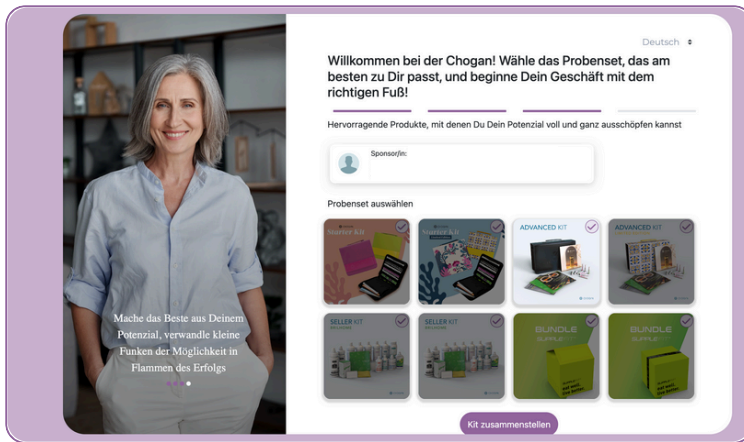
Hinter jedem erfolgreichen Unternehmen steht jemand, der eine mutige Entscheidung getroffen hat

3. Fogadja el az Általános Szerződési Feltételeket, majd kattintson a “Registrieren” gombra.

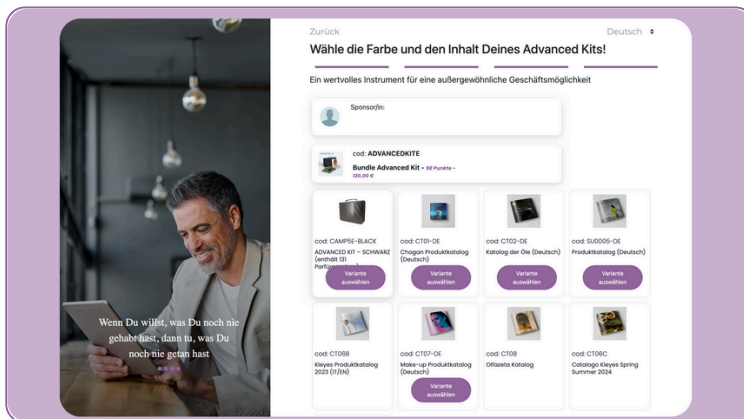
Ziele zu setzen ist der erste Schritt, um das Unsichtbare in das Sichtbare zu verwandeln

# REGISZTRÁCIÓS FOLYAMAT

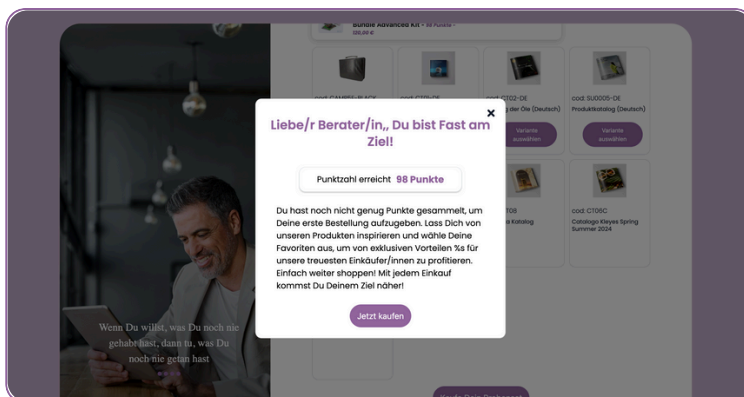
## 4. Válasszon egyet a mintacsomagok közül (Ajánlás: Advanced KIT)



## 5. Állítsa össze a tartalmat (az illatbőrönd színe és a katalógusok nyelve)!

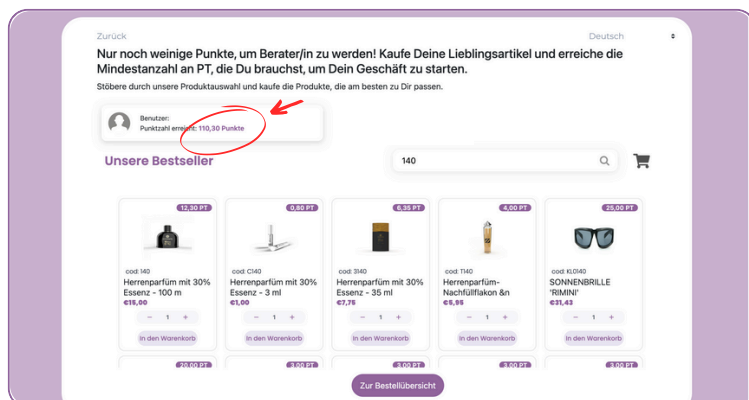


## 6. Erősítse meg a bevitt adatokat a "Jetzt kaufen" gombra kattintva!

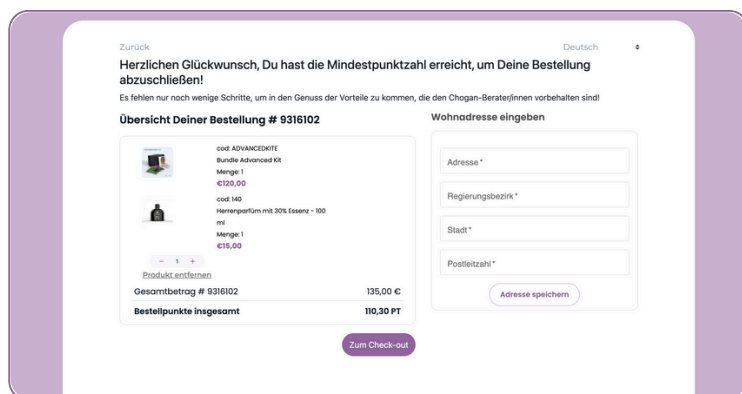


# REGISZTRÁCIÓS FOLYAMAT

7. Adjon hozzá további termékeket, hogy legalább 100 PT legyen a kosarában.



8. Töltse ki a lakcímét, mentse el majd lépjen tovább a "zum Check-out" gombbal.



9. Ellenőrizze a szállítási címet, válassza ki a kívánt fizetési lehetőséget. Ezután fizesse ki a rendelést, és sikeresen regisztrálva lesz mint értékesítési partner a Chogan Groupnál. Sok sikert kívánunk!

